



“ NO WALRUS HARMED ”
100% FOOD SAFE
QUALITY WOOD FINISHES

WALRUS OIL®

ウォルラスオイルの誕生

幼少期、何年にもわたり健康上の理由で苦痛の日々を送っていた創業者デイブは、2009年に大学を卒業後、カヤックやサイクリングの環境が整ったミシガン州グランドラピッズに引越しました。

そこで彼は、アンティーク家具を再生し、木の仕上げとして使用できるユニークで自然な成分のオイルの研究を始めました。

数年後、デイブはオザークに移住し、オザーク山脈の地元産の木材で作られたレストランにテーブルとまな板を供給する商業用ウッドショップを始めました。天然木の仕上げが一般市場にないことに気づき、彼は定評のある木材仕上げのレシピを考え販売し始めたのです。彼はそれを「ウォルラスオイル」と名付けました。有名だった彼の大きな口ひげがセイウチ(Walrus)に似てることから得た名前でした。



ウォルラスオイルが製品化される

ウォルラスオイルに対する反応は最初から非常に好意的でした。特に満足感を得た顧客がソーシャルメディアで情報を共有してくれたおかげで、数か月後に需要が予想外に爆発しました。そしてそれがデイブのフルタイムの仕事になり、彼は設備投資をし、翌年、ウォルラスオイルは、世界最大の木工雑誌Wood Magazineに掲載され、米国最大の木工店チェーンであるRocklerWoodworkingに取り上げられました。これら2つのマイルストーンは、北米全体の木工コミュニティでウォルラスオイルの名を業界に確立させたのです。その後、さらに進化した木材仕上げがリリースされました。今日、ウォルラスオイルは、環境に関心を持つ人々によって手作りされています。



食品接触面と子供玩具への安全性

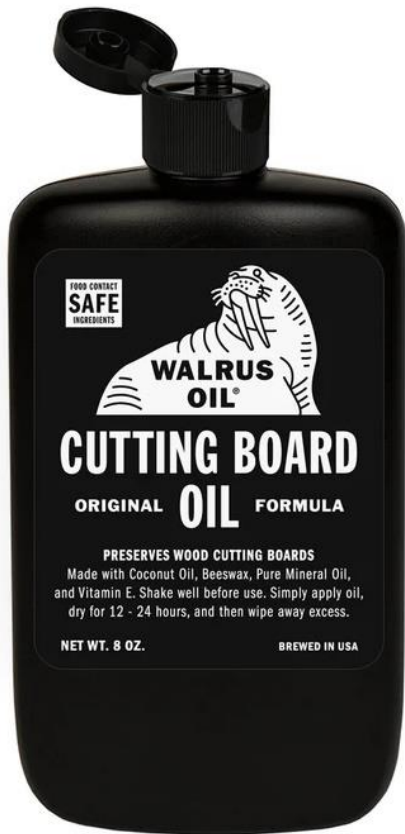
製造するすべての製品の成分は完全に公開され、食品接触面についてFADによって安全とされています。100%食品グレードであり、VOCフリー、石油系FAD溶剤や乾燥剤を使用せずに製造しています。このため、カッティングボード(まな板)、木工品、さらには赤ちゃんのおもちゃにも安全に使用できます。



WALRUS OIL®

WOOD FINISHES & WOOD CARE

CUTTING BOARD OIL カッティングボード オイル



■サイズ

236ml/946ml/3780ml

※5-6㎡/L（1度塗り）

236mlで20cm×25cmのカッティングボードを25～30枚分

■成分

蜜蝋、ココナッツオイル、ピュアミネラルオイル、ビタミンE

■用途

カッティングボード、ボール、皿、マグカップ、スプーン、箸、ナイフなどの食器類

■特徴

食品接触到安全な成分、半光沢仕上げ、無香料

■ご注意

塗装に使用したスポンジ、ウエス等は自然発火の恐れがあるので、火気の有無に関わらず、使用後は焼却処分するか水に浸してから破棄してください。



Certified Food Contact
Safe Ingredients



プロの木工職人が信頼する製品で、まな板の仕上げとメンテナンスを行います。

どんなに良い物でも、木製のまな板を長持ちさせるには適切なメンテナンスが必要です。定期的な処理を行わないと、乾燥したり、ひび割れたり、表面にカビが生えたりすることさえあります。ウォルラスオイルのカッティングボードオイルは木材保存油で木材の表面に浸透し、水をはじく蜜蝋で表面をコーティングし、まな板が何世代にもわたって長持ちするのを助けます。

また、ウォルラスオイルのカッティングボードオイルは100%食品に安全で、有害物質や合成物質を含まず、何度も塗り重ねる必要がない、頑丈なカッティングボードオイルです。シルクのように滑らかな仕上がり、豊かな色、わずかな光沢でまな板を仕上げます。成分の完璧な比率は、使用時に水や食品の粒子をはじきながら、天然木の色調を閉じ込めます。施工性もよく、作業はあっという間です。

WOOD FINISHES & WOOD CARE

CUTTING BOARD OIL カッティングボードオイル

使用法

【新しい木材】

必ず 320 ～ 600 でサンディングし、まな板を研磨、湿らせ、乾燥させ、仕上げを施す前に最終的な研磨を行います。

【メンテナンスと修復】

まな板のメンテナンスと修復は比較的簡単です。最初にまな板を軽い石鹸とぬるま湯で洗い、十分に乾かします。深いナイフの切り傷がある場合、またはカビが見える場合は、電動オービットサンダーを使用してまな板を研磨する必要があります。すべての表面をサンディングした後、カッティングボードオイルを塗り、12 ～ 24 時間乾燥させます。硬化時間後に余分な油を拭き取ります。

食品接触面に安全

ウォルラスオイル社が製造するすべての製品は 100% 食品に安全です。すべての成分は、食品接触面に関して FDA によって GRAS (一般に安全とみなされる) と見なされています。カッティングボードオイルは、まな板、木製の調理器具、さらには赤ちゃんのおもちゃにも使用できます。


他社製品とまな板油の併用について

カッティングボードオイルは、「リバーボード」を作成するときや、亀裂や穴がエポキシで埋められた木片を使用するときなど、他のほとんどの油性仕上げまたはエポキシおよび樹脂と組み合わせて使用できます。

WALRUS OIL®

WOOD FINISHES & WOOD CARE

WOOD WAX FOR CUTTING BOARDS ウッドワックス カuttingボード



■サイズ
88ml/453ml

■成分
蜜蝋、ココナッツオイル、ピュアミネラルオイル、ビタミンE

■用途
まな板、ボール、スプーン、箸、ナイフなどの食器類

■特徴
食品接触到安全な成分、半光沢仕上げ、無香料

■ご注意
塗装に使用したスポンジ、ウエス等は自然発火の恐れがあるので、火気の有無に関わらず、使用後は焼却処分するか水に浸してから破棄してください。



Certified Food Contact
Safe Ingredients



プロが使用するウッドワックスを使用して、あらゆる木材の表面を防水し、自然な木の色を高めます

ウォルラスオイルのウッドワックスは非常に密度が高く、ひとつまみでも効果があります。蜜蝋、ココナッツオイル、ミネラルオイル、ビタミンEで手作りされ、単独の製品として、またはカuttingボードオイルを塗布した後に使用できます。ウッドワックスは、水や湿気からの保護を高め、より鮮やかな木の色と輝きを引き出します。使用法は簡単で、ワックスを薄く塗り、15分間乾かしてから、布で磨くだけです。

WALRUS OIL®

WOOD FINISHES & WOOD CARE

FURNITURE FINISH ファニチャーフィニッシュ



■サイズ

236ml/946ml/3780ml
※15㎡/L (1度塗り)

■成分

桐油、重合紅花油、麻の実油、ライム油、大豆油

■用途

テーブル、椅子、本棚、コーヒーテーブル、額縁、木箱など

■特徴

重合反応、マット仕上げ、かすかな香り、100%植物性、食品グレードの成分

■ご注意

塗装に使用したスポンジ、ウエス等は自然発火の恐れがあるので、火気の有無に関わらず、使用後は焼却処分するか水に浸してから破棄してください。



伝統的なデンマークのオイルタイプの木材仕上げで、乾燥剤や有害な化学物質を使用せず、特定の比率の重合油で作られているため、黄変や不要な木材の色の変化を最小限に抑えます。

ファニチャーフィニッシュは、広葉樹に深く浸透し、天然木の色と色調を引き出し、それらを固定する浸透性のあるオイルベースの仕上げです。木材の黄変の原因となる染料や乾燥剤は使用していません。ファニチャーフィニッシュは桐油、重合紅花油、麻の実油（ヘンプシードオイル）、ライム油から作られた、完全な天然素材で、ビーガンにも対応しています。広葉樹の椅子、ドレッサー、写真立てなどに最適です。食品に接触する表面にも安全です。硬化して美しく滑らかなマット仕上げになります。また、歴史的に床シーラー、ワニス、塗料の主成分として使用されてきた様々なオイルとワックスから作られています。そして、ファニチャーフィニッシュは生分解性で、有害な添加物や促進剤は一切含まれていません。

WOOD FINISHES & WOOD CARE

FURNITURE FINISH

ファニチャー フィニッシュ

使用法

220～400番でサンディングされた広葉樹に使用します。砥粒が低いほど、オイルが深く染み込み、高いほど木はより滑らかになります。木目が浮き出るのを防ぐため、常に「サンディング、ウェット、サンディング」方式で行ってください。オイルを薄く塗り、表面全体に行き渡るようにします。24時間後に余分な部分を拭き取ります。ご希望の塗り回数と外観が得られるまで繰り返します。最終コート後、24-48時間放置して表面が乾燥するのを待ちます。完全に乾燥するまでに1週間、完全に硬化するまでに4週間かかる場合があります。硬化中、木片は温度調節された環境に置かれるのが理想的です。湿気や高熱は硬化時間を延長させる可能性があります。4週間までは、表面に液体が触れないようにしてください。

WALRUS OIL®

WOOD FINISHES & WOOD CARE

FURNITURE FINISH ファニチャーワックス

■サイズ
88ml

■成分
カルナバワックス、キャンデリラワックス、重合紅花油、麻の実油、桐油、ライム油、大豆油

■用途
テーブル、椅子、本棚、コーヒーテーブル、額縁、木箱など

■特徴
重合反応、マットからサテン仕上げ、かすかな香り、100%植物性、食品グレードの成分

■ご注意
塗装に使用したスポンジ、ウエス等は自然発火の恐れがあるので、火気の有無に関わらず、使用後は焼却処分するか水に浸してから破棄してください。



家具仕上げにおける最高濃度のハードワックス。木工プロジェクトに防水性を追加する上塗りに最適です。

木工プロジェクトに防水性、わずかな光沢、色の豊かさを加えるために設計された、緻密で硬いワックスです。古い家具や木製品の磨く際にも便利です。カルナバワックスとキャンデリラワックスを高濃度に配合し、最終的な塗膜を強固にするために手作業で製造されています。また、桐油、重合紅花油、麻の実油（ヘンプシードオイル）、ライム油で作られています。硬化してマットからサテンに仕上がります。

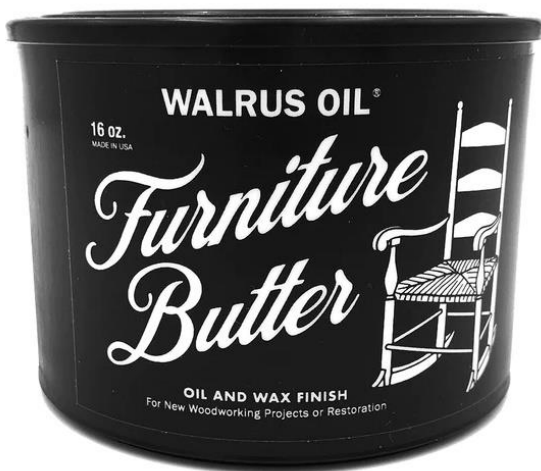
使用法

家具用ワックスは、家具用オイルフィニッシュが24～48時間以上乾燥した後に、その上から使用すると効果的です。ワックスをウエスや電動バッファで表面全体に薄く塗布してください。1時間ほど放置した後、バフで余分なものを取り除きます。ご希望の塗り回数と外観が得られるまで繰り返します。最終仕上げをした後、24～48時間放置すると表面が乾いて手触りが良くなります。完全に乾燥するまでに1週間、完全に硬化するまでに4週間かかる場合があります。硬化中、木片は温度調節された環境に置かれるのが理想的です。湿気や高熱は硬化時間を延長させる可能性があります。4週間までは、表面に液体が触れないようにしてください。

WALRUS OIL®

WOOD FINISHES & WOOD CARE

FURNITURE BUTTER ファニチャーバター



■サイズ
453ml

■成分
カルナバワックス、キャンデリラワックス、重合紅花油、麻の実油、桐油、ライム油、大豆油

■用途
テーブル、椅子、本棚、コーヒーテーブル、額縁、木箱など

■特徴
重合反応、マットからサテン仕上げ、かすかな香り、100%植物性、食品グレードの成分

■ご注意
塗装に使用したスポンジ、ウエス等は自然発火の恐れがあるので、火気の有無に関わらず、使用後は焼却処分するか水に浸してから破棄してください。



新しい木エプロジェクトまたは修復には、当社のベストセラーの桐油ベースの木材仕上げがお勧めです。

初期のバイオリンやチェロの仕上げ用に作られたワニスにヒントを得たウォルラスオイルのファニチャーバターは、独自の4段階の醸造プロセスで丹念に作られています。その結果、非常に汎用性の高いオイルとワックスをベースにした仕上げ剤ができあがり、木の表面に浸透して自然の木の色とトーンを引き出し、自然な密閉性でそれらを永久に閉じ込めることができます。松脂および堅いワックスは十分に硬化した後、光沢を増し、水からの保護を提供します。ファニチャーバターは完全に独立した製品として使用でき、「オイルとワックスを1回で済ませる」の解決として使用することができます。それはまた私達の家具の終わりの後でまたは私達の家具のワックスの前に使用することができます。桐油、重合紅花油、麻の実油（ヘンプシードオイル）、カルナバワックス、キャンデリラワックス、松脂、ライム油で手作りされています。

WOOD FINISHES & WOOD CARE

FURNITURE BUTTER ファニチャーバター

使用法

220～400番でサンディングされた広葉樹に使用します。砥粒が低いほど、オイルが深く染み込み、高いほど木はより滑らかになります。木目が浮き出るのを防ぐため、常に「サンディング、ウェット、サンディング」方式で行ってください。オイルを薄く塗り、表面全体に行き渡るようにします。24時間後に余分な部分を拭き取ります。ご希望の塗り回数と外観が得られるまで繰り返します。最終コート後、24-48時間放置して表面が乾燥するのを待ちます。完全に乾燥するまでに1週間、完全に硬化するまでに4週間かかる場合があります。硬化中、木片は温度調節された環境に置かれるのが理想的です。湿気や高熱は硬化時間を延長させる可能性があります。4週間までは、表面に液体が触れないようにしてください。

WALRUS OIL®

WOOD FINISHES & WOOD CARE

PURE TUNG OIL ピュア タング オイル



■サイズ
946ml/3780ml
※15㎡/L (1度塗り)

■成分
桐油

■用途
内外の家具、床、壁、天井、梁、キャビネット

■特徴
わずかな光沢、耐水性、100%植物性、食品グレードの成分

■ご注意
塗装に使用したスポンジ、ウエス等は自然発火の恐れがあるので、火気の有無に関わらず、使用後は焼却処分するか水に浸してから破棄してください。



新しい木工プロジェクトまたは修復には、当社のベストセラーの桐油ベースの木材仕上げがお勧めです。

ウォルラスオイルは100%ピュアタングオイルは、室内の小屋の壁、広葉樹の床、屋外家具に最適です。タンオイルの自然な業務用仕上げにより、事実上あらゆるインテリア建築の用途に使用することができます。紫外線や水、日常の磨耗から木材の表面を保護しながら、自然な木の色を閉じ込めます。

私たちが作るものすべてがそうであるように、このオイルも非常に安全に使うことができます。小さな小屋の修理、小さな家の建設、または木製の表面が全体に使用されている古いRV車の再塗装など、この仕上げ剤を塗るときに危険なガスの心配をする必要はありません。染料や乾燥剤は一切使用しておらず、100%天然、VOCフリーで、完全に植物由来です。

硬化してマットからサテンに仕上がります。何度か塗り重ねると、表面に薄い硬い膜ができ、わずかに光沢が出ます。

WALRUS OIL®

WOOD FINISHES & WOOD CARE

PURE TUNG OIL ピュア タング オイル

使用法

ハードウッドフロア、キャビネット、インテリアハードウッドウォール、天井梁、アディロンダックチェア、アウトドアウッドテーブル、BBQアイランド、など。

屋外での使用で最良の結果を得るため、また最小限のメンテナンスで済むように、デッキや屋根付きポーチの下の家具に使用することをお勧めします。清潔な未完成の木材に使用し、必要に応じて再塗布してください。紫外線や水に直接さらされる屋外のプロジェクトに使用する場合は、最初に少なくとも2回塗布し、必要に応じて再塗布してください。

屋外での使用と最小限のメンテナンスで最良の結果を得るには、屋根付きのポーチの下のデッキや家具で使用することをお勧めします。きれいな未完成の木材に使用し、必要に応じて塗り直してください。紫外線や水に定期的に直接さらされる屋外プロジェクトで使用する場合は、最初に少なくとも2回塗り、必要に応じて塗り直してください。

WALRUS OIL®

WOOD FINISHES & WOOD CARE

SOY SOLVENT ソイ ソルベント



■サイズ
946ml/3780ml

■成分
大豆油

■用途
薄め液、塗料の剥離剤、洗浄剤、脱脂剤

■特徴
100%大豆油、ほぼ無臭

■ご注意
塗装に使用したスポンジ、ウエス等は自然発火の恐れがあるので、火気の有無に関わらず、使用後は焼却処分するか水に浸してから破棄してください。



100%天然で無害、ほとんど無臭の、最も自然で安全な仕上げ用薄め液です。石油溶剤に抵抗がある方や、オレンジオイルやバルサムテレピンなどの自然溶剤の臭いが苦手という方のために開発されました。

ソイソルベントは100%大豆から作られており、最も自然で安全な製品です。木工仕上げ剤を薄めることで、より深く浸透し、硬化時間を最大で3倍早めます。この溶剤は塗料の剥離剤、洗浄剤、脱脂剤として使用することができ、屋根板の洗浄にも使用できるほど十分な耐久性があります。有毒で可燃性、致命的な溶剤が多いですが、ソイソルベントは無毒で、食品に接触する表面にも安全であり、数日間、数週間にわたって強い香りを残しません。

また、オイルベースの塗料と混ぜてもVOCは実質ゼロ、単独では6%未満です。

WALRUS OIL®

WOOD FINISHES & WOOD CARE

SOY SOLVENT ソイ ソルベント

使用法

ソイソルベントをピュアタンオイルに5%~15%混合すると、より速く硬化します。ソイソルベントとピュアタンオイルを15%~30%混ぜると、より薄く仕上がり、硬化も早くなります。

場合によっては、50：50の割合で混合することもできますが、すべての広葉樹材に最適とは限りません。溶剤は純粋な状態で仕上げ剤の剥離剤として使用できるため、仕上げ剤に溶剤を加えすぎると、有害な反応を起こすことがあります。まずは少量の比率（10%~20%）から始め、必要な場合のみ比率を上げることをお勧めします。

注：ファニチャーフィニッシュ、ファニチャーバター、ファニチャーワックスは既にソイソルベントを含んでいます。ソイソルベントを入れすぎると、仕上げが早く乾きすぎて、ベタベタした感じになることがあります。溶剤が含まれている仕上げ剤には、ごく少量しか混ぜない方が良いでしょう。

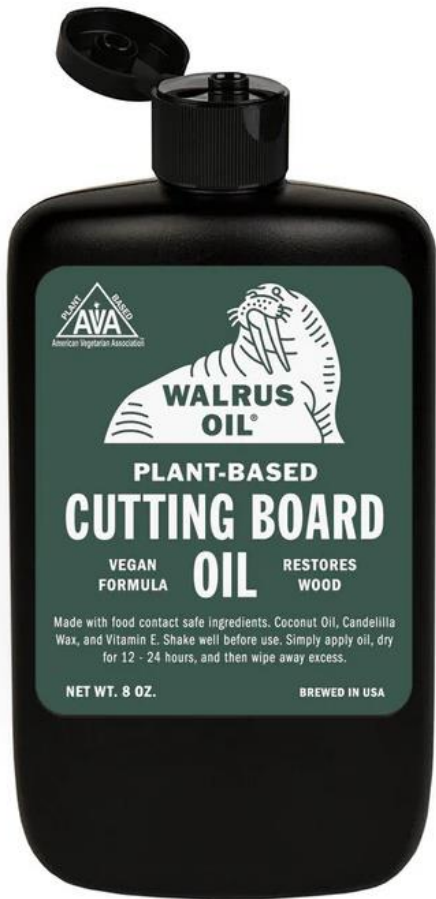
また、溶剤とフィニッシュを混ぜる場合は、木部全体に塗布する前に小さな面積でテストし、仕上がりを確認してください。

WALRUS OIL®

WOOD FINISHES & WOOD CARE

PLANT-BASED CUTTING BOARD OIL

プラネットベース カuttingボードオイル



■サイズ
236ml

■成分
精製ココナッツオイル、キャンデリラワックス、ビタミンE

■用途
まな板、ボール、スプーン、箸、ナイフなどの食器類

■特徴
食品接触に安全な成分、半艶、無臭、無鉱物油

■ご注意
塗装に使用したスポンジ、ウエス等は自然発火の恐れがあるので、火気の有無に関わらず、使用後は焼却処分するか水に浸してから破棄してください。

蜜蝋やミネラルオイルに抵抗のある方のために開発されました。

まな板、木製調理器具、シャルキュトリーボードの仕上げとメンテナンスには、プラネットベース カuttingボードオイルをお使いください。精製されたココナッツオイル、キャンデリラワックス、植物由来のビタミンEという3つのシンプルな成分で作られており、木の表面にしみ込んで乾燥を防ぎ、水をはじくワックスバリアで硬化させます。この処方、蜜蝋やミネラルオイルにアレルギーや過敏症をお持ちの方のために開発されました。また、エッセンシャルオイルを含まないので、カuttingボードで下ごしらえをしても、食材の香りを損なうことはありません。

WALRUS OIL®

WOOD FINISHES & WOOD CARE

PLANT-BASED WOOD WAX FOR CUTTING BOARDS

プラネットベース ウッドワックス カuttingボードオイル



■サイズ
88ml

■成分
精製ココナッツオイル、キャンデリラワックス、ビタミンE

■用途
まな板、ボール、スプーン、箸、ナイフなどの食器類

■特徴
食品接触到安全な成分、半艶、無臭、無鉱物油

■ご注意
塗装に使用したスポンジ、ウエス等は自然発火の恐れがあるので、火気の有無に関わらず、使用後は焼却処分するか水に浸してから破棄してください。


蜜蝋やミネラルオイルに抵抗のある方のために開発されました。

植物由来のウッドワックスで、木材の表面の防水効果を高め、輝きを与えます。このワックスは単独で、またはカuttingボードオイルと一緒に使用することができます。まな板や木製器具を仕上げ、修復し、維持することができます。精製されたココナッツオイル、キャンデリラワックス、植物由来のビタミンEという3つのシンプルな成分で作られています。このワックスは蜜蝋やミネラルオイルにアレルギーや過敏症をお持ちの方のために開発された処方です。また、エッセンシャルオイルを含まないので、まな板の上で下ごしらえをしても、香りが食材を汚すことはありません。

WALRUS OIL®

BOOT AND LEATHER CARE

LEATHER OIL レザーオイル



■サイズ
118ml

■成分
蜜蝋、アーモンドオイル、ビタミンE、クローブオイル

■用途
すべての革製品

■特徴
かすかな香り

■ご注意
塗装に使用したスポンジ、ウエス等は自然発火の恐れがあるので、火気の有無に関わらず、使用後は焼却処分するか水に浸してから破棄してください。



自然がもたらすどんな困難からも、あなたの革製品を守りましょう。
天然成分で作られた当社のレザーオイルとワックスは、あなたのギアを修復します。

レザーオイルは、食品安全性の高いアーモンドオイル、蜜蝋、ビタミンE、クローブオイルを使用して手作りされており、素朴な香りがします。栄養価の高い植物性のオイルと蜜蝋で、古くなったブーツや革製品を生き返らせ、コンディションを整え、光沢を出し、ワックスより弱いですが、水から保護する効果もあります。あらゆる種類の革に使用できます。

WALRUS OIL®

BOOT AND LEATHER CARE

LEATHER WAX レザーワックス



■サイズ
59ml

■成分
蜜蝋、シアバター、アーモンドオイル、ビタミンE、クローブオイル

■用途
すべての革製品

■特徴
かすかな香り

■ご注意
塗装に使用したスポンジ、ウエス等は自然発火の恐れがあるので、火気の有無に関わらず、使用後は焼却処分するか水に浸してから破棄してください。



自然がもたらすどんな困難からも、あなたの革製品を守りましょう。
天然成分で作られた当社のレザーオイルとワックスは、あなたのギアを修復します。

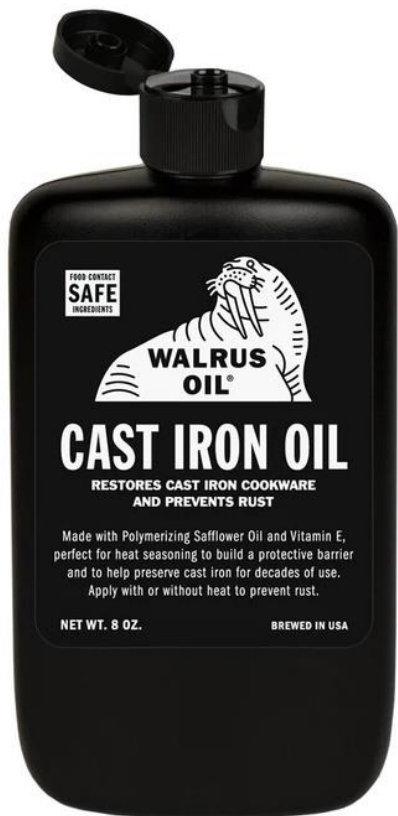
レザーワックスは、蜜蝋、シアバター、アーモンドオイル、ビタミンE、クローブオイルを使用して手作りされており、素朴な香りがします。このワックスは、ブーツやその他のレザー製品に防水効果を与えると同時に、表面に豊かな色とツヤを与えるように設計されています。すべてのタイプのレザーに使用できます。

WALRUS OIL®

CAST IRON AND METAL CARE

CAST IRON OIL

キャスト アイロン オイル



■サイズ
236ml

■成分
紅花油、ミタミンE

■用途
鋳鉄

■特徴
重合反応、無臭、100%食品に安全な成分

■ご注意
塗装に使用したスポンジ、ウエス等は自然発火の恐れがあるので、火気の有無に関わらず、使用後は焼却処分するか水に浸してから破棄してください。



鋳鉄は手入れをすれば100年前と同じように使えます。

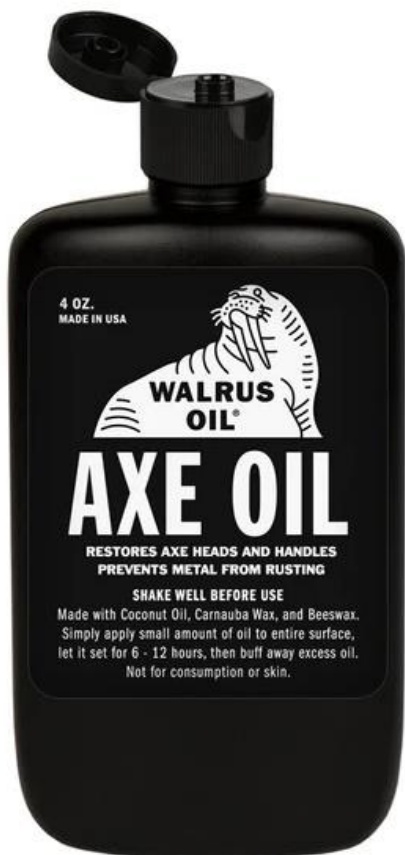
鋳鉄製の鍋やフライパンは、これまでで最も耐久性のある調理器具のひとつです。適切な手入れをすれば、何世代にもわたって使い続けられ、酷使され、受け継がれていきます。また、アンティークショップで見つけた鋳鉄は、簡単に修復して毎日使うことができ、経済的で環境にも配慮した製品です。キャストアイロンオイルは、重合紅花油と植物由来のビタミンEという2つのシンプルな成分で作られています。この特定の種類の紅花油は、高い煙点、薄い粘性により金属に浸透しやすく、オーブンの熱以外で使用しても、時間をかけて耐久性のあるコーティングを形成する能力があり、鋳鉄シーズニングにとって最も理想的な油と言えます。この紅花油ほど煙点の高い重合油は他にありません。塗布は簡単で、鋳鉄を洗って乾燥させた後、すべての表面に薄く塗るだけです。錆びを防ぎ、使い込むうちに表面を強化します。

キャストアイロンオイルは紅花油を重合させて作られています。熱を加えなくても鋳鉄に硬化できるため、極端な熱や長時間の焼き時間なしで鋳鉄をシーズニングできます。ほとんどの場合、キャストアイロンオイルで鋳鉄をシーズニングするには、1時間以内、摂氏232度以下で完了します。

WALRUS OIL®

CAST IRON AND METAL CARE

AXE OIL アクス オイル



■サイズ
118ml

■成分
ココナッツ オイル、カルナウバワックス、蜜蝋

■用途
鉄、金物

■特徴
かすかな香り

■ご注意
塗装に使用したスポンジ、ウエス等は自然発火の恐れがあるので、火気の有無に関わらず、使用後は焼却処分するか水に浸してから破棄してください。

斧を錆びや腐食から守ります。

すべての木こりや木工職人は、斧が錆びないようにし、十分に油をさす必要があることを知っています。そのため、ウォルラスオイル社は、Best Made Co. の創設者であり、「Buchanan-Smith's Axe Handbook」の著者であるPeter Buchanan-Smithと協力して、古い手斧と斧を生き返らせ、何十年も使用できるように適切に維持するための完璧なコンディショナーを調合しました。ココナッツオイル、カルナウバワックス、蜜蝋などのすべての天然成分で作られており、撥水ワックスで斧を保護しながら、柄と斧の頭の両方を整え、自然に元の特性を回復させます。オールインワンの斧用オイルは、ジェルのように伸びがよく、亜麻仁油を含まないため、斧の頭にべたつきません。

